



ФЕДЕРАЛЬНАЯ СЛУЖБА
ГОСУДАРСТВЕННОЙ СТАТИСТИКИ

Оперативные данные по оптовой торговле Липецкой области



январь - август 2022 года



ФЕДЕРАЛЬНАЯ СЛУЖБА
ГОСУДАРСТВЕННОЙ СТАТИСТИКИ

Оперативные данные по оптовой торговле

Липецкой области
январь-август 2022 года

- 01** ОБОРОТ ОПТОВОЙ ТОРГОВЛИ ЛИПЕЦКОЙ ОБЛАСТИ
АВГУСТ 2022 Г.
- 02** ОБОРОТ ОПТОВОЙ ТОРГОВЛИ ЛИПЕЦКОЙ ОБЛАСТИ
ЯНВАРЬ-АВГУСТ 2022 Г.
- 03** ДИНАМИКА ОБОРОТА ОПТОВОЙ ТОРГОВЛИ
ЛИПЕЦКОЙ ОБЛАСТИ
- 04** ДИНАМИКА ОБОРОТА ОПТОВОЙ ТОРГОВЛИ
ОРГАНИЗАЦИЙ ОПТОВОЙ ТОРГОВЛИ ЛИПЕЦКОЙ
ОБЛАСТИ
- 05** ДИНАМИКА ОБОРОТА ОПТОВОЙ ТОРГОВЛИ
ОРГАНИЗАЦИЙ ДРУГИХ ВИДОВ ДЕЯТЕЛЬНОСТИ
ЛИПЕЦКОЙ ОБЛАСТИ
- 06** СТРУКТУРА ОБОРОТА ОПТОВОЙ ТОРГОВЛИ
ПО ВИДАМ ЭКОНОМИЧЕСКОЙ ДЕЯТЕЛЬНОСТИ
- 07** СТРУКТУРА ОБОРОТА ОПТОВОЙ ТОРГОВЛИ
ПО ХОЗЯЙСТВУЮЩИМ СУБЪЕКТАМ

* Ежемесячные данные оперативной статистики.

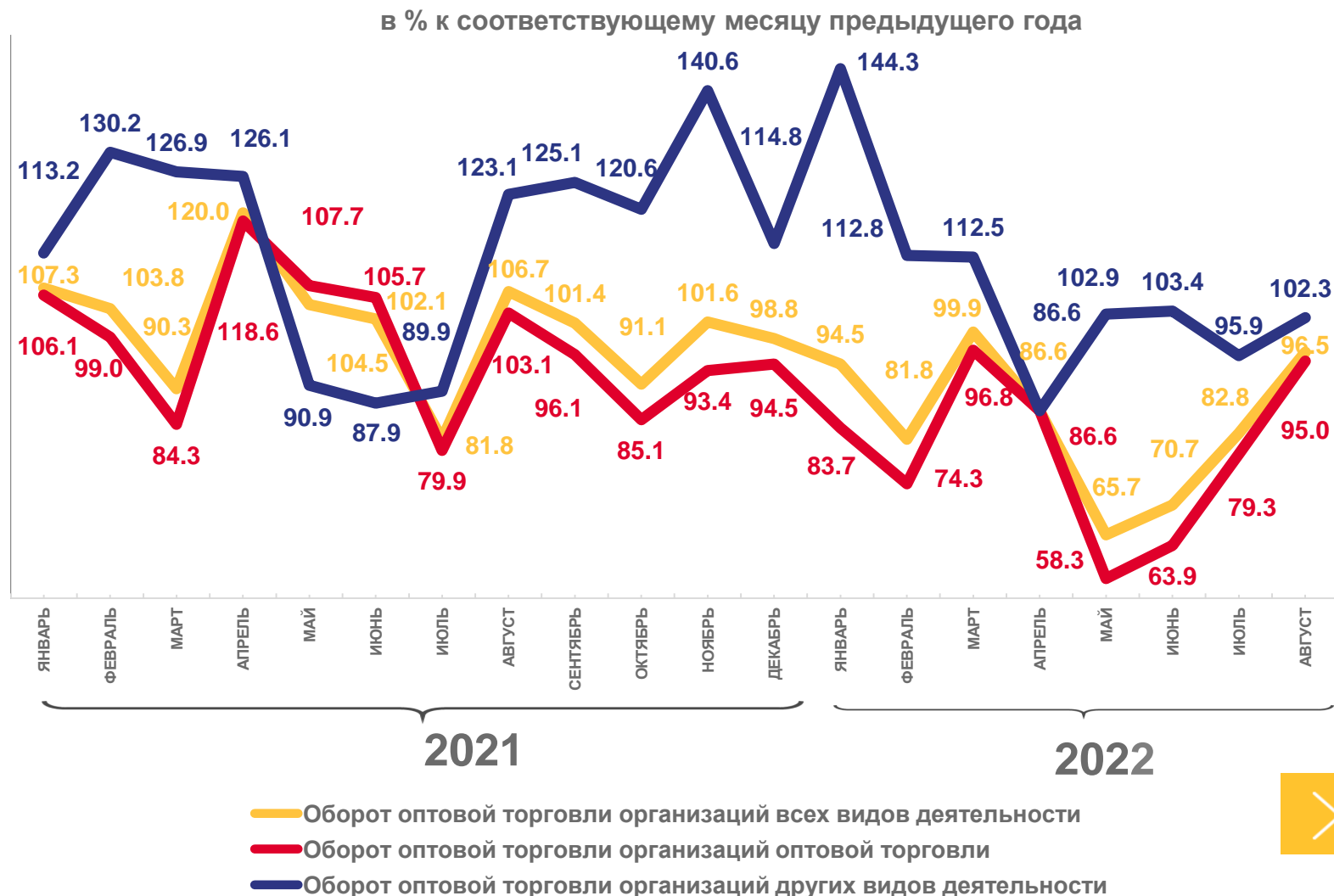




ОБОРОТ ОПТОВОЙ ТОРГОВЛИ ЛИПЕЦКОЙ ОБЛАСТИ

АВГУСТ 2022 Г.

Млрд рублей	ИФО к соответствующему месяцу 2021 г., %	Доля в обороте, %
44,5	▼ 96,5	100
Организации всех видов деятельности		
34,8	▼ 95,0	78,1
Организации оптовой торговли		
9,7	▲ 102,3	21,9
Организации других видов деятельности		



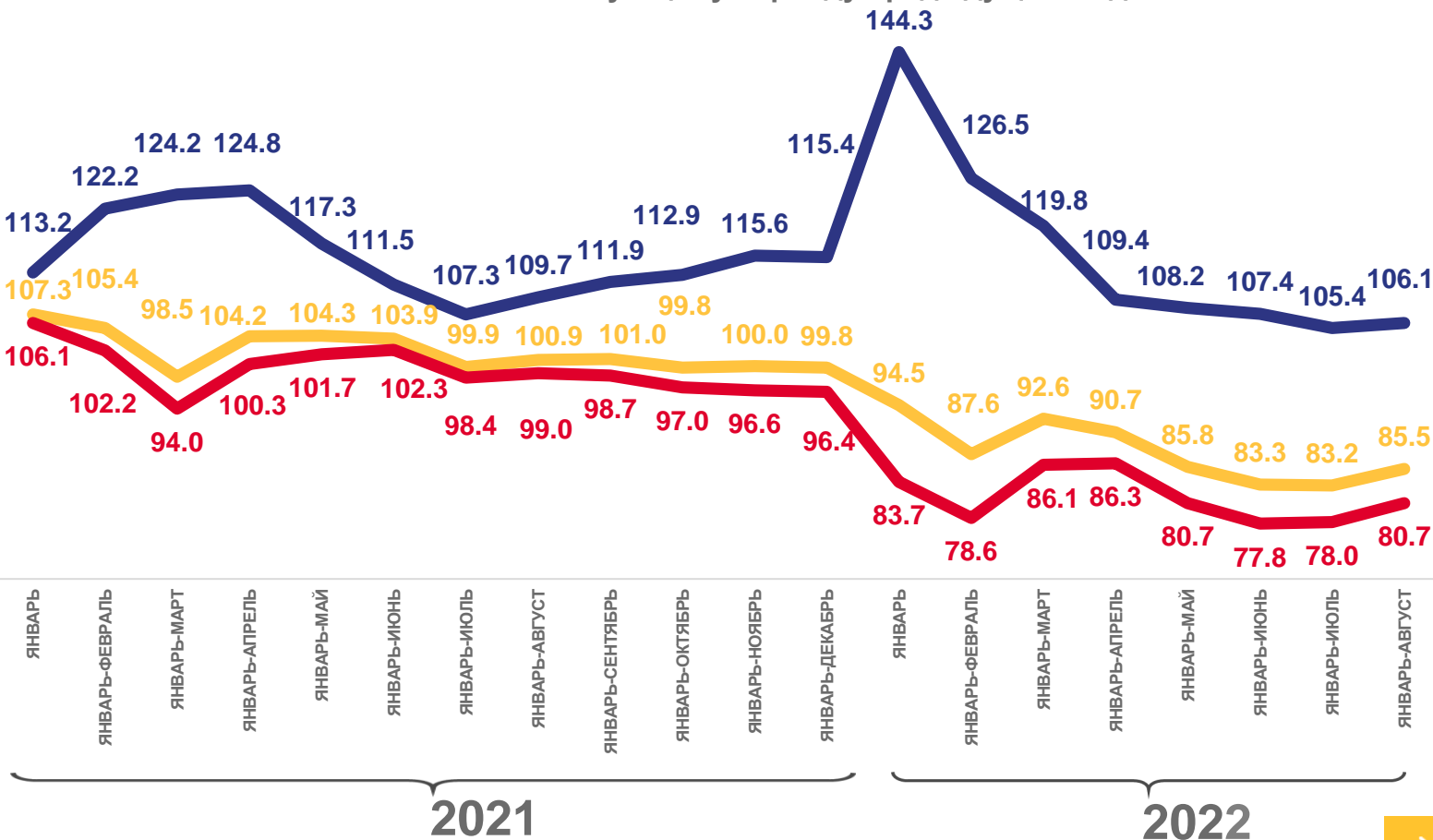


ОБОРОТ ОПТОВОЙ ТОРГОВЛИ ЛИПЕЦКОЙ ОБЛАСТИ

ЯНВАРЬ-АВГУСТ 2022 Г.

в % к соответствующему периоду предыдущего года

Млрд рублей	ИФО к соответствующему периоду 2021 г., %	Доля в обороте, %
294,9 ▼	85,5	100
Организации всех видов деятельности		
225,0 ▼	80,7	76,3
Организации оптовой торговли		
69,9 ▲	106,1	23,7
Организации других видов деятельности		



- Оборот оптовой торговли организаций всех видов деятельности
- Оборот оптовой торговли организаций оптовой торговли
- Оборот оптовой торговли организаций других видов деятельности





ДИНАМИКА ОБОРОТА ОПТОВОЙ ТОРГОВЛИ ЛИПЕЦКОЙ ОБЛАСТИ

МЛРД РУБЛЕЙ

Оборот оптовой торговли

за январь-август 2022 года



294,9 млрд рублей

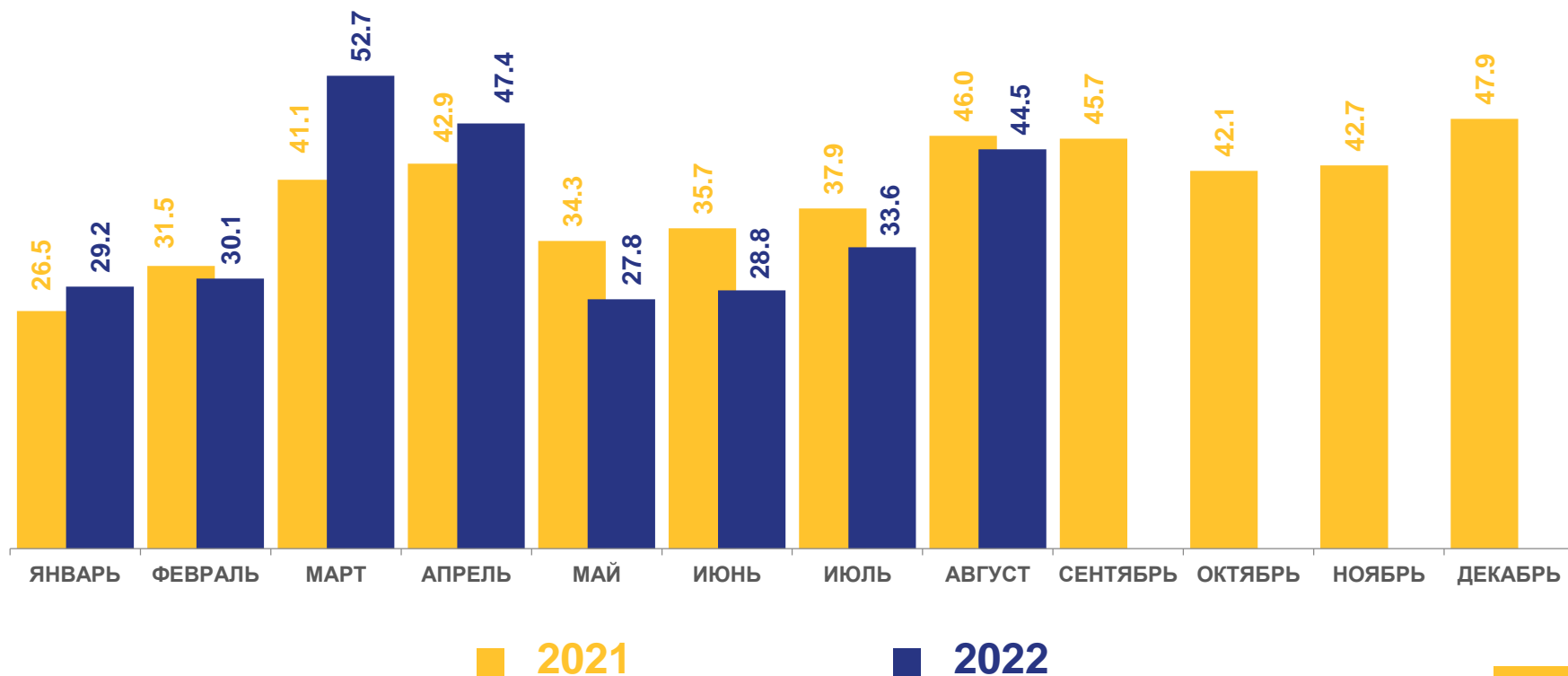
Оборот оптовой торговли

в сопоставимых
ценах



85,5%

К соответствующему
периоду предыдущего года





ДИНАМИКА ОБОРОТА ОПТОВОЙ ТОРГОВЛИ ЛИПЕЦКОЙ ОБЛАСТИ

В % К СООТВЕТСТВУЮЩЕМУ МЕСЯЦУ ПРЕДЫДУЩЕГО ГОДА

Оборот оптовой торговли

за январь-август 2022 года



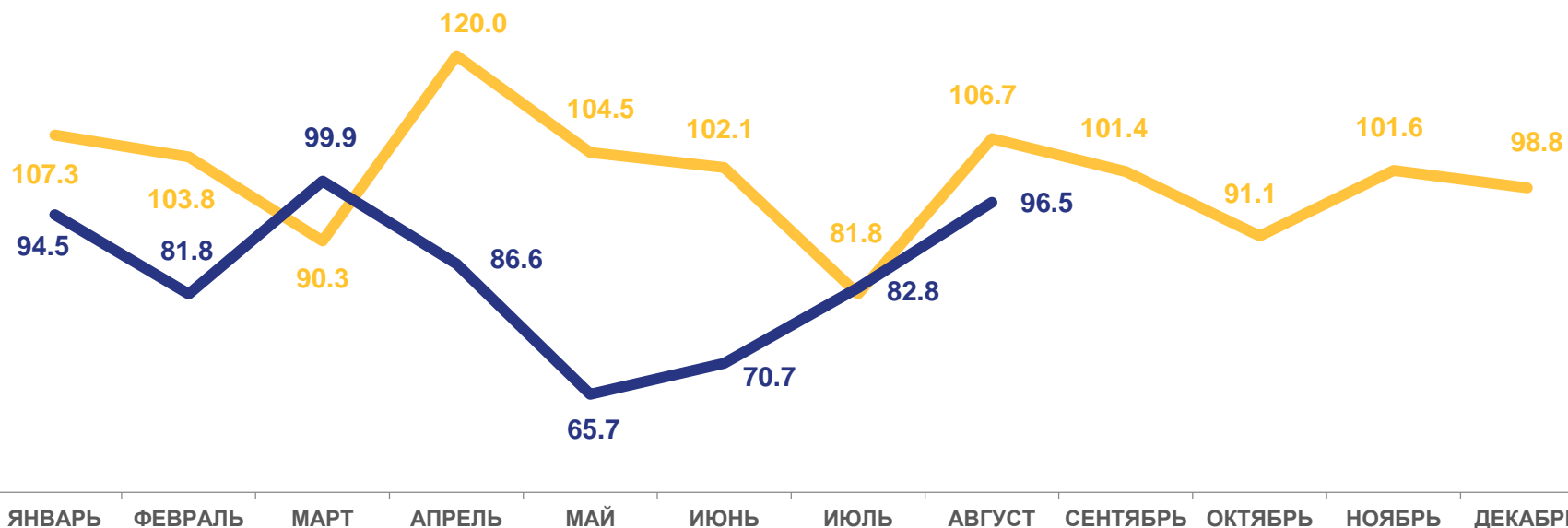
294,9 млрд рублей

Оборот оптовой торговли



85,5%

в сопоставимых ценах
К соответствующему периоду предыдущего года



2021



2022





ДИНАМИКА ОБОРОТА ОПТОВОЙ ТОРГОВЛИ ОРГАНИЗАЦИЙ ОПТОВОЙ ТОГОВЛИ ЛИПЕЦКОЙ ОБЛАСТИ

МЛРД РУБЛЕЙ

Оборот оптовой торговли
организаций оптовой торговли
за январь-август 2022 года



225,0

млрд
рублей

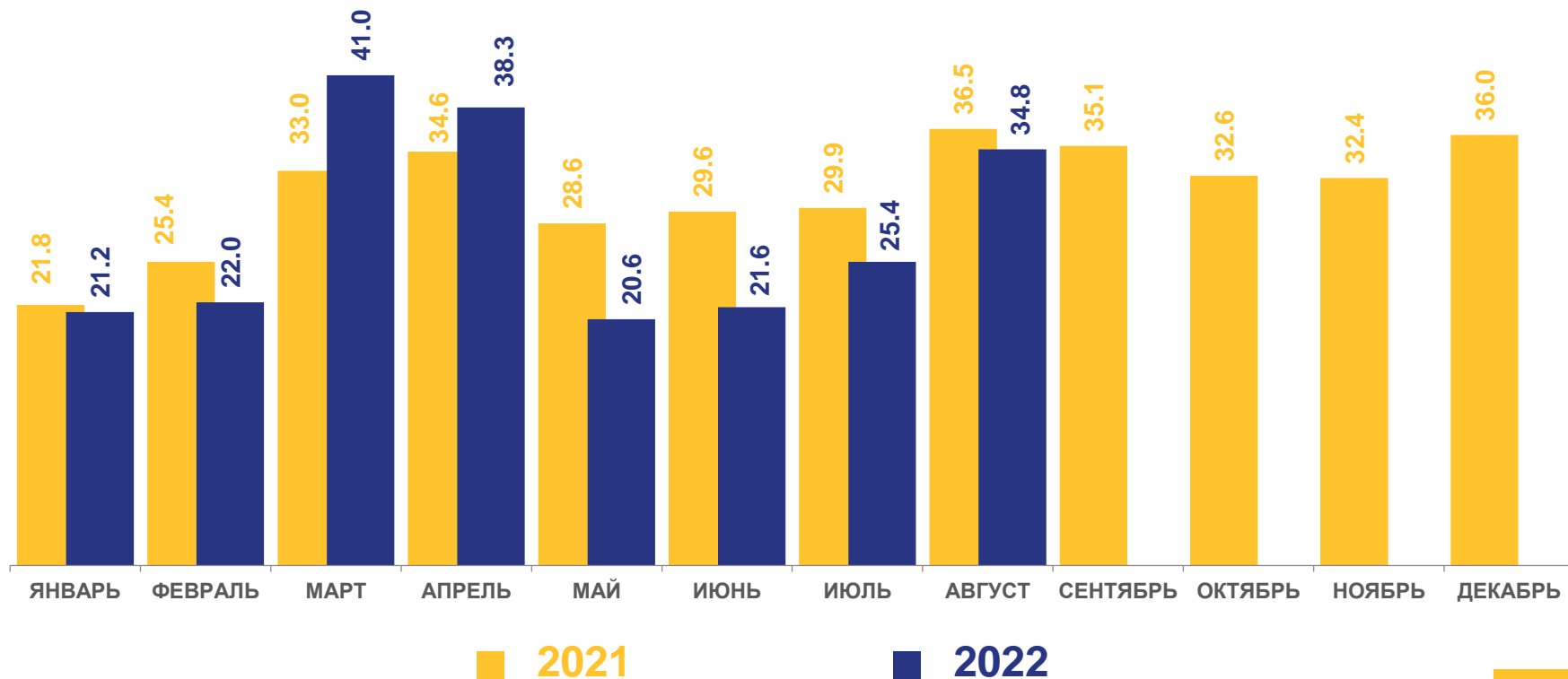
Оборот оптовой торговли



80,7%

в сопоставимых
ценах

К соответствующему
периоду предыдущего года





ДИНАМИКА ОБОРОТА ОПТОВОЙ ТОРГОВЛИ ОРГАНИЗАЦИЙ ОПТОВОЙ ТОРГОВЛИ ЛИПЕЦКОЙ ОБЛАСТИ

В % К СООТВЕТСТВУЮЩЕМУ МЕСЯЦУ ПРЕДЫДУЩЕГО ГОДА

Оборот оптовой торговли
организаций оптовой торговли

за январь-август 2022 года



225,0

млрд
рублей

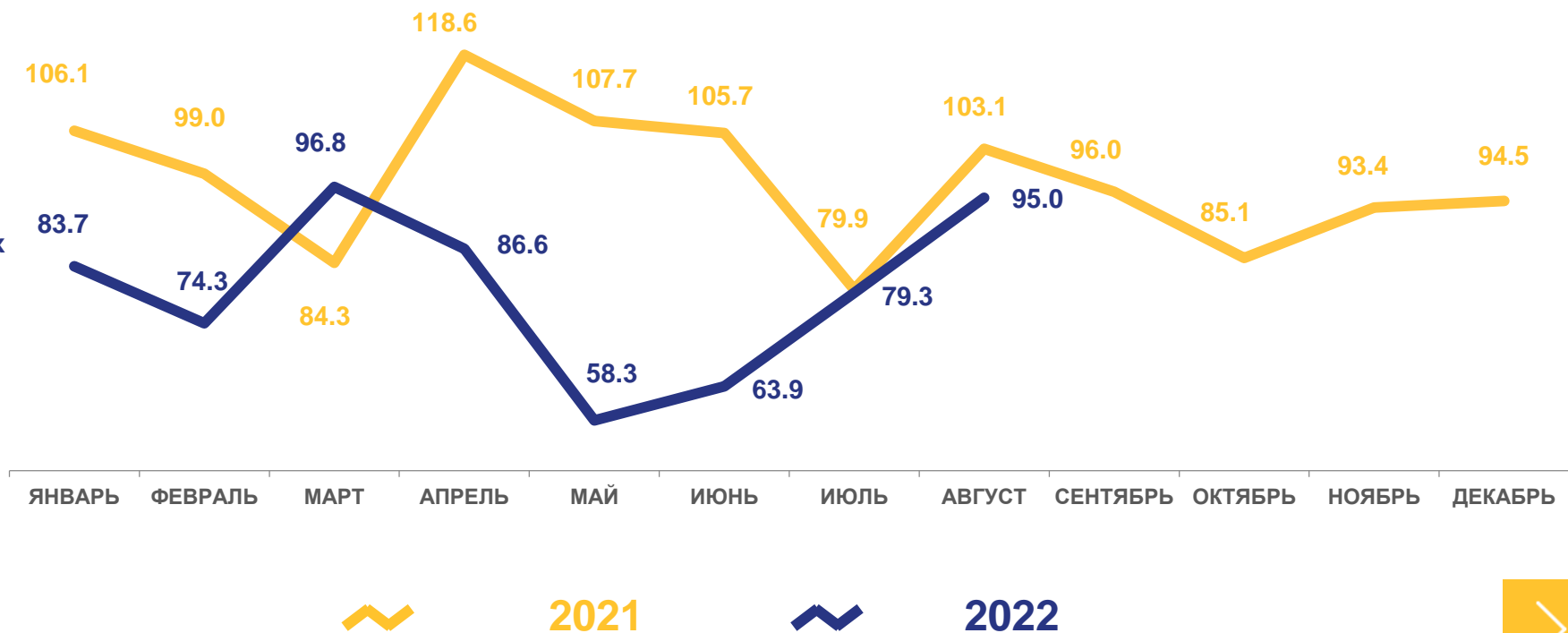
Оборот оптовой торговли



80,7%

в сопоставимых
ценах

К соответствующему
периоду предыдущего года





ДИНАМИКА ОБОРОТА ОПТОВОЙ ТОРГОВЛИ ОРГАНИЗАЦИЙ ДРУГИХ ВИДОВ ДЕЯТЕЛЬНОСТИ ЛИПЕЦКОЙ ОБЛАСТИ

МЛРД РУБЛЕЙ

Оборот оптовой торговли организаций
других видов деятельности
за январь-август 2022 года



69,9

млрд
рублей

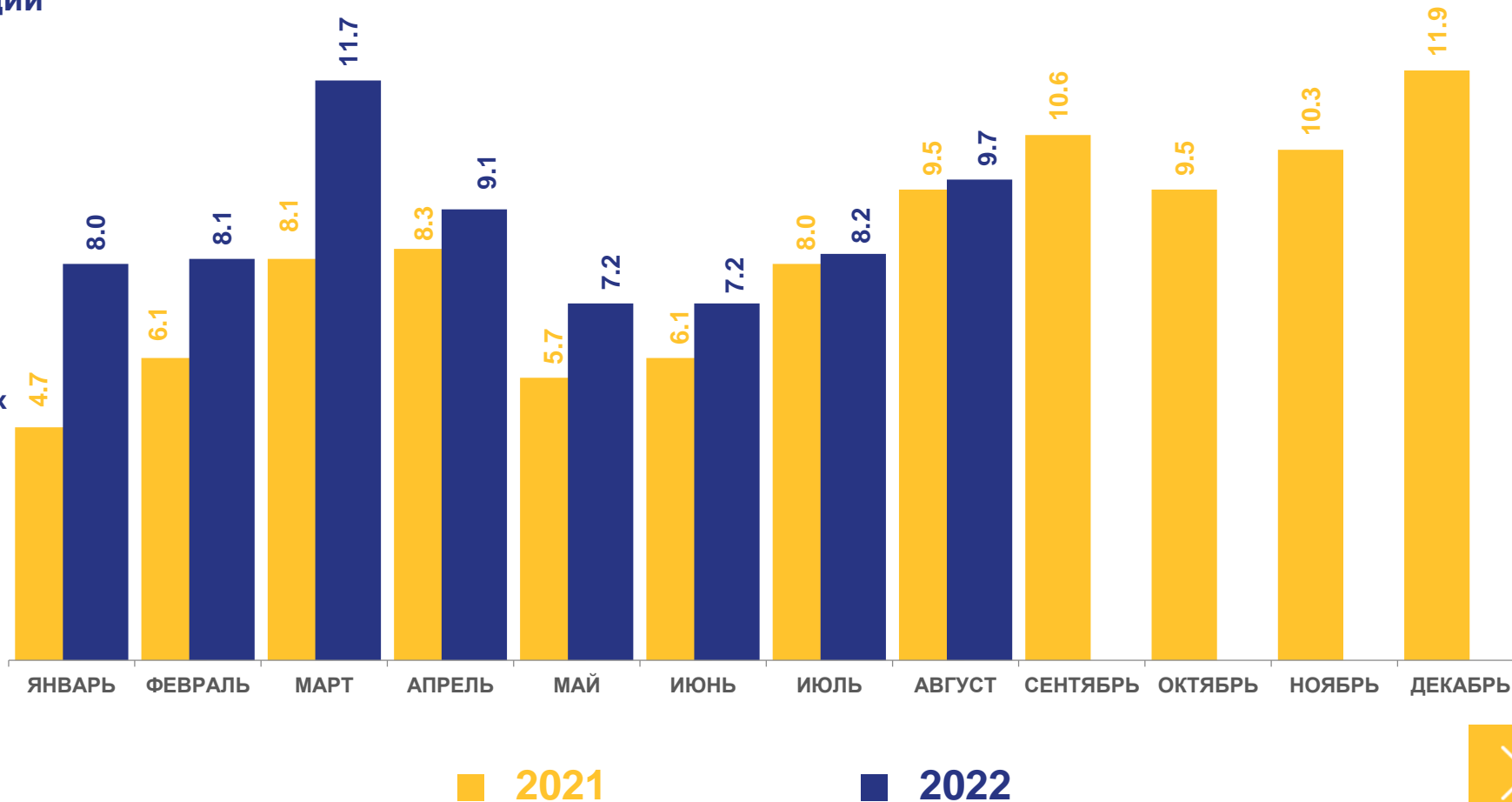
Оборот оптовой торговли



106,1%

в сопоставимых
ценах

К соответствующему
периоду предыдущего года





ДИНАМИКА ОБОРОТА ОПТОВОЙ ТОРГОВЛИ ОРГАНИЗАЦИЙ ДРУГИХ ВИДОВ ДЕЯТЕЛЬНОСТИ ЛИПЕЦКОЙ ОБЛАСТИ

В % К СООТВЕТСТВУЮЩЕМУ МЕСЯЦУ ПРЕДЫДУЩЕГО ГОДА

Оборот оптовой торговли организаций
других видов деятельности
за январь-август 2022 года



69,9

млрд
рублей

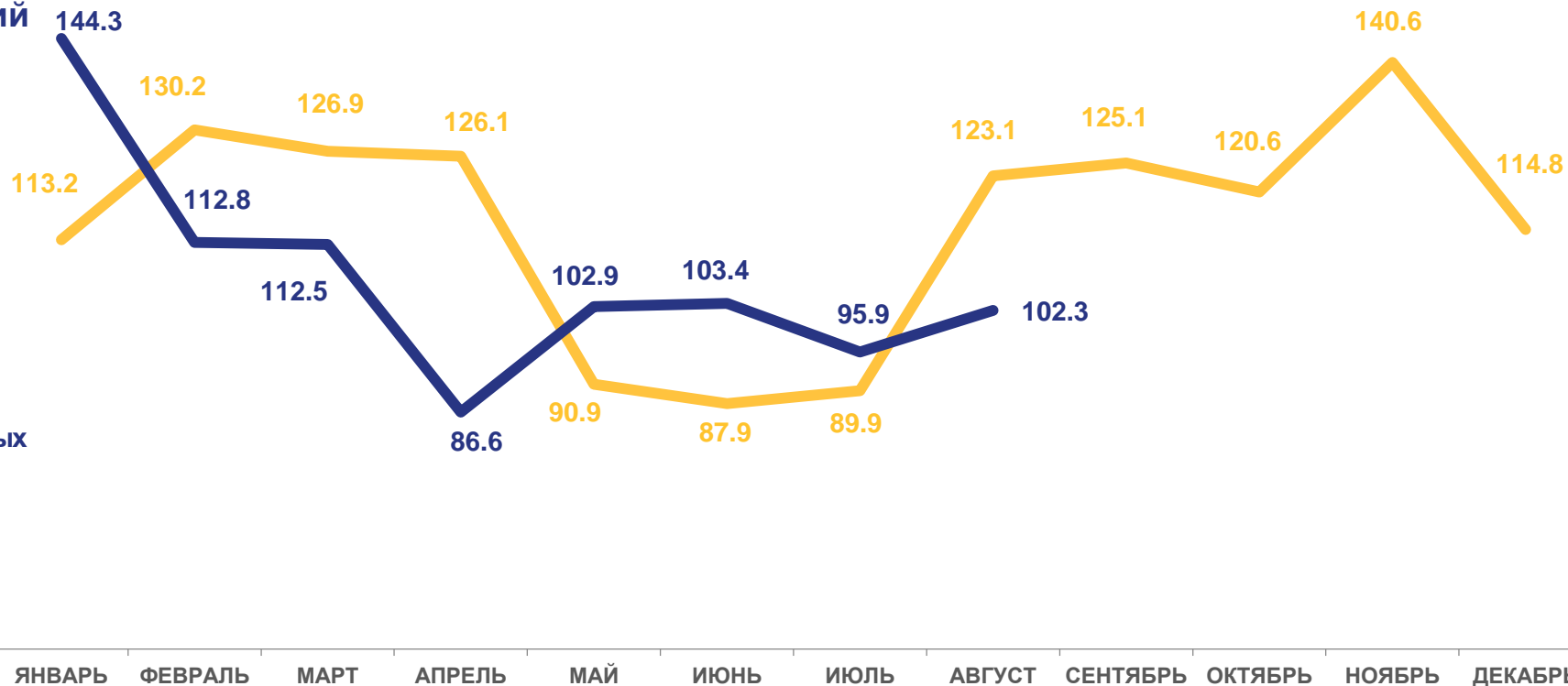
Оборот оптовой торговли



106,1%

в сопоставимых
ценах

К соответствующему
периоду предыдущего года



2021



2022





СТРУКТУРА ОБОРОТА ОПТОВОЙ ТОРГОВЛИ ПО ВИДАМ ДЕЯТЕЛЬНОСТИ ОРГАНИЗАЦИЙ ОПТОВОЙ ТОРГОВЛИ

В АВГУСТЕ (В % К ИТОГУ; БЕЗ СУБЪЕКТОВ МАЛОГО ПРЕДПРИНИМАТЕЛЬСТВА)

2021



2022



Торговля оптовая за вознаграждение или на договорной основе

Торговля оптовая пищевыми продуктами, напитками табачными изделиями

Торговля оптовая информационным и коммуникационным оборудованием

Торговля оптовая специализированная прочая

Торговля оптовая с/х сырьем и живыми животными

Торговля оптовая непродовольственными потребительскими товарами

Торговля оптовая прочими машинами, оборудованием и принадлежностями

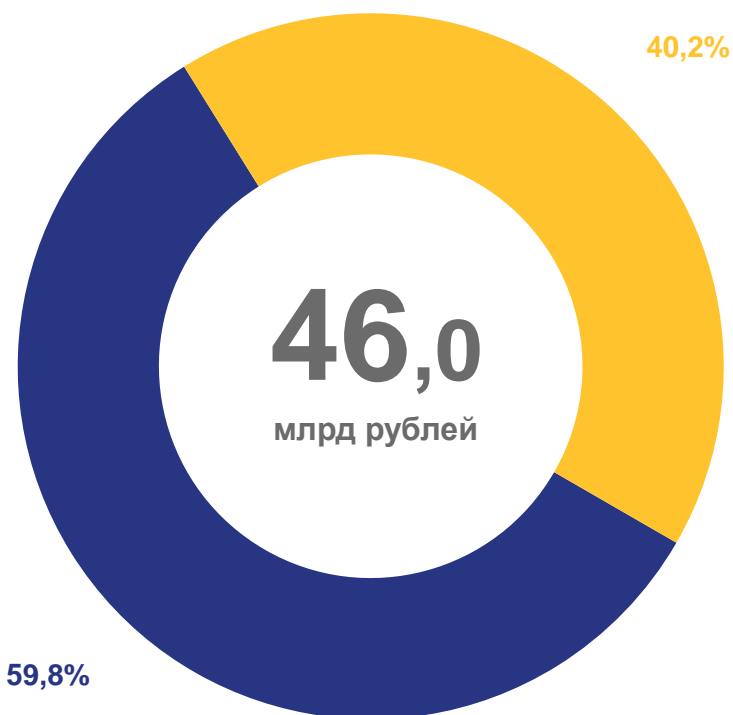
Торговля оптовая неспециализированная



СТРУКТУРА ОБОРОТА ОПТОВОЙ ТОРГОВЛИ ПО ХОЗЯЙСТВУЮЩИМ СУБЪЕКТАМ

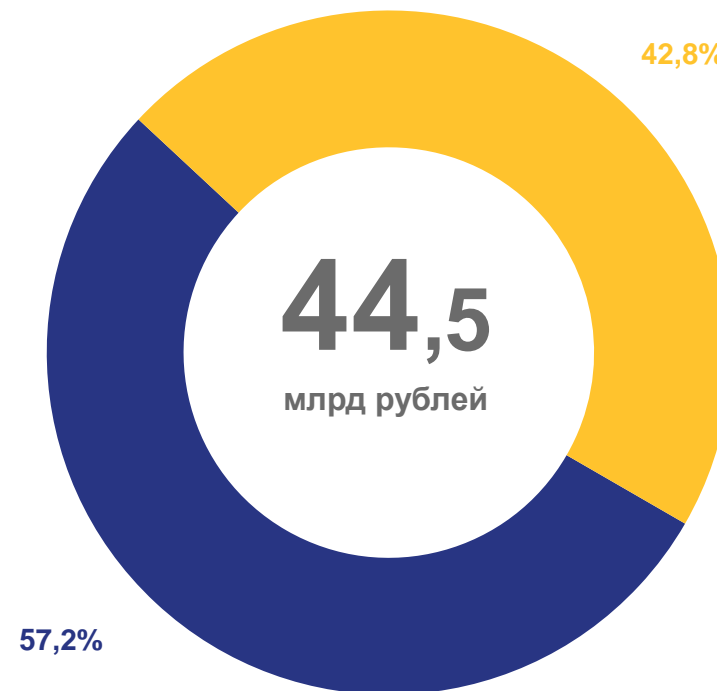
В АВГУСТЕ (В % К ИТОГУ)

2021



46,0
млрд рублей

2022



44,5
млрд рублей

- Крупные и средние организации
- Субъекты малого предпринимательства